

## Especificaciones

**Producto:** Centro de lavado

**Nomenclatura:** MCLI2440EEBBO

**EAN / UPC:** 757638382038

**Capacidad:** 24 kg

**Color:** Blanco

**Sistema de lavado:** Infusor **Aqua Energy**

### Lavadora

- Tapa metálica
- 8 programas automáticos (sanitizado, delicados, blanca, color, voluminosa, centrifugar, lavado extendido, express)
- 4 niveles de agua + automático
- 5 niveles de temperatura + automático
- Selección de etapas de lavado (centrifugar, enjuagar, lavar, remojo de 30 min)
- Función **eco**
- **Black Out Recovery**
- Canasta de acero inoxidable
- Seguro en tapa
- Sistema de suspensión autobalance
- 670 rpm

### Secadora

- Sistema de secado: Eléctrico
- 2 ciclos de secado (más seco y menos seco)
- Programas automáticos (más seco, sanitizado, secado óptimo, menos seco, enfriar)
- Ciclos extras: Desarrugar y esponjar rápido
- Sensor de temperatura
- Filtro atrapa pelusa
- Recubrimiento anticorrosión
- 220V/50Hz



## Principales beneficios

- Con **inteligencia artificial**, decide la cantidad de agua, tiempo y temperatura que maximiza la limpieza para el mejor cuidado de la ropa.
- **UltraCapacity**, reduce la frecuencia de lavado, con la capacidad de **hasta 24 kg** que permite agregar mayor cantidad de prendas en una sola carga.
- Más fácil de usar por su diseño.
- Ciclo sanitizado que cuida tu salud al eliminar el 99.99% de bacterias.<sup>3</sup>
- Sistema de lavado por infusor que permite que las corrientes de agua penetren los tejidos para una mejor limpieza.



<sup>1</sup>Prueba de productos utilizados en el ciclo de ahorro SpinWash. comparado vs la plataforma anterior de nuestros productos en ciclo voluminosas.

<sup>2</sup>Comparado vs productos que tienen el mayor consumo de energía de acuerdo a la información declarada en etiqueta amarilla entre algunos equipos con características similares.

<sup>3</sup>Resultados basados en pruebas de laboratorio bajo el Protocolo NSF P172 con textiles de 50-100% algodón. Puede variar por modelo y condiciones de uso.

## Especificaciones

**Producto:** Centro de lavado

**Nomenclatura:** MCLI2440EEBBO

**EAN / UPC:** 757638382038

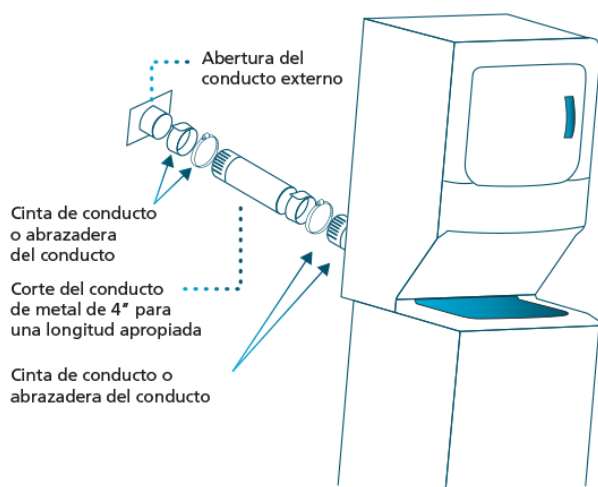
## Importante

- Asegúrese de retirar todos los aditamentos del empaque tanto de la parte superior como de la inferior de su equipo.
- Ajuste las cuatro patas niveladoras lo necesario para que su centro de lavado quede firmemente apoyado; use nivel para comprobar la correcta nivelación.
- En caso de sólo contar con una toma de agua fría, utilice un adaptador tipo Y conectando así ambas tomas de la lavadora.
- Limpie el filtro de pelusa antes de cada carga para evitar la acumulación de pelusa en la secadora. Nunca opere la secadora sin el filtro atrapa pelusas en su sitio.

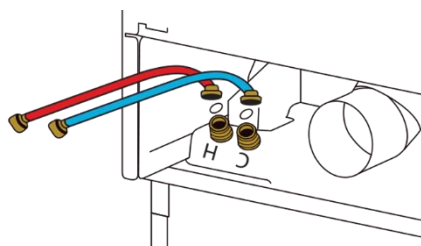
## Diagrama y medidas de instalación<sup>3</sup>

### Conexión de escape de secadora

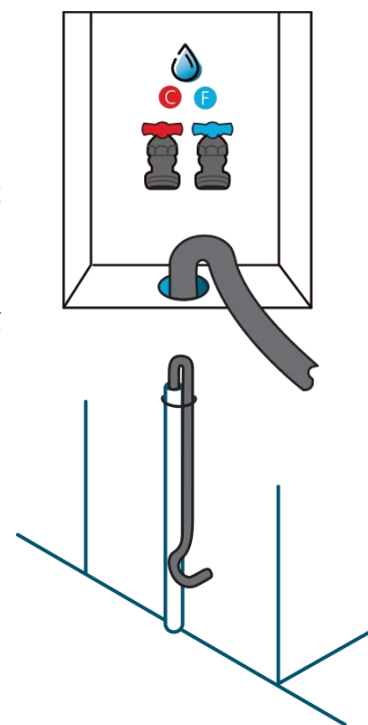
Para la instalación en línea recta, conecte el escape de la secadora a la campana de escape usando cinta para conducto o una abrazadera.



### Instalación de mangueras



### Conexión a instalaciones de plomería



## Medidas y pesos

**sin empaque**

**Alto:** 191.77 cm

**Ancho:** 68.07 cm

**Profundo:** 86.51 cm

**Peso:** 115.00 kg

**con empaque**

**Alto:** 197.79 cm

**Ancho:** 77.57 cm

**Profundo:** 98.70 cm

**Peso:** 125.00 kg

<sup>1</sup>Prueba de productos utilizados en el ciclo de ahorro SpinWash. comparado vs la plataforma anterior de nuestros productos en ciclo voluminosas.

<sup>2</sup>Comparado vs productos que tienen el mayor consumo de energía de acuerdo a la información declarada en etiqueta amarilla entre algunos equipos con características similares.

<sup>3</sup>Para conexión a gas LP, natural o eléctrico consulta el manual de usuario de cada tipo de producto.